


Szerelési útmutató

infra fűtőfilm ezüstcsatlakozó és elektromos kábel szereléshez



1.1. Fűtőfilm méretre szabása

1.2. Fűtőfilm rézcsík, ahová a csatlakozót behelyezzük

1.3. Ezüst csatlakozó



2.1. Ezüst csatlakozó beszerése a film és rézcsík közé elől nézet

2.2. Ezüst csatlakozó beszerése a film és rézcsík közé felül nézet

2.3. Ezüst csatlakozó beszerése a film és rézcsík közé hátul nézet



3.1 Ezüst csatlakozó és az elektromos kábel csatlakoztatása speciális présfogóval

3.2 Ezüst csatlakozó és az elektromos kábel csatlakoztatása


3.3 Ezüst csatlakozó és az elektromos kábel csatlakoztatása




4. 1. Vízhatlan szigetelő tapasz




4. 2 Vízhatlan szigetelő tapasz
méterre vágása




4. 3 Vízhatlan szigetelő tapasz védő
papír eltávolítása




4.4 Vízhatlan szigetelő tapasz
rögzítése alulról



4. 5 Vízhatlan szigetelő tapasz
rögzítése felülről




4. 6 Vízhatlan szigetelő tapasz
rétegek összeillesztése



4. 7. Vízhatlan szigetelő tapasz
rögzítése felülről



4. 8 Vízhatlan szigetelő tapasz
rögzítése a fűtőfilm végek lezárása



4. 9 Vízhatlan szigetelő tapasz
rögzítése a fűtőfilm végek lezárása